

LOV

Design Uwe Sommerlade



Produktinformation

LOV

Design Uwe Sommerlade



LOV | Modell 2140 – 2147 Lounge-Sessel

LOV – ein leichter Polstersessel für Konferenz, Lounge und Speisen – zuhause oder im Restaurant. Die Polsterschale ist in zwei unterschiedlichen Rückenhöhen erhältlich. Als Gestelle stehen zwei Fußkreuze, wahlweise auf Rollen oder Gleitern, und ein Kufengestell zur Verfügung. So entsteht ein variantenreicher Baukasten, aus dem Möbel für die unterschiedlichsten Wünsche und Anforderungen kombiniert werden können. Die Linienführung der Schalen ist zurückhaltend und harmonisch. Die Proportionen sind ausgewogen. Komfort ist garantiert. Ein zeitloses Sitzmöbelprogramm, das einen eleganten Akzent im Raum setzt, ohne seine Umgebung zu dominieren.

Gestell

Modell 2140 – 2141: Kufengestell aus Ø 12 mm Stahldraht, St37. Die Querstücke sind aus 25 x 5 mm Flachstahl mit gerundeten Kanten am Gestell umlaufend verschweißt.

Modell 2142 – 2143: 4-armiger Fußkreuzausleger aus konisch von 35 mm auf 22 mm zulaufendem, poliertem Aluminium, mit drehbarer Standsäule, unten Ø 50 mm, oben Ø 40 mm. 4-armige Traversenaufnahme, an der Sitzschale verschraubt. Optional ist das Gestell nicht drehbar.

Modell 2144 – 2145: 4-armiger Fußkreuzausleger aus konisch von 20 mm auf 26 mm zulaufendem, poliertem Aluminium, mit drehbarer Standsäule, unten Ø 45 mm, oben Ø 40 mm. 4-armige Traversenaufnahme, an der Sitzschale verschraubt.

Modell 2146 – 2147: 4-armiger Fußkreuzausleger mit Rollen aus konisch von 20 mm auf 26 mm zulaufendem, poliertem Aluminium, mit drehbarer Standsäule, unten Ø 45 mm, oben Ø 40 mm. 4-armige Traversenaufnahme an der Sitzschale verschraubt.

Oberfläche Gestell

Modell 2140 – 2141, serienmäßig verchromt, wahlweise pulverbeschichtet nach BRUNE®-Kollektion.

Modell 2142 – 2147, serienmäßig poliert, wahlweise Struktur schwarz matt.

Sitzschale

Polsterträger bestehend aus Stahlgestellrahmen und Formholzträgerplatte mit Polyurethan-Formschaum ummantelt.

Polster

Stoffbezug nach BRUNE®-Kollektion, Stoffgruppe 3, 4, 6, oder 7. Leder auf Anfrage.

Sitzschaum: RG/SH 57/40 ca. 35 mm stark

RG = Raumgewicht / SH = Stauchhärte

Gleiter + Rollen

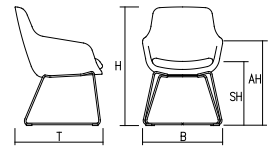
Modell 2140 – 2143, serienmäßig ohne Gleiter, wahlweise mit Kunststoff- oder Filzgleitern

Modell 2144 – 2145, serienmäßig Gleiter mit Kunststoffeinsatz, wahlweise mit Filzeinsatz

Modell 2146 – 2147, serienmäßig auf schwarzen Rollen

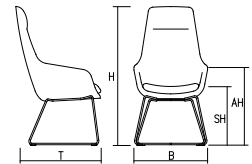
Abmessungen Modell 2140

Maße:	Breite:	B	60 cm
	Tiefe:	T	67 cm
	Gesamthöhe:	H	88 cm
	Armlehnenhöhe:	AH	65 cm
	Sitzhöhe:	SH	47 cm
Gewicht:			11 kg



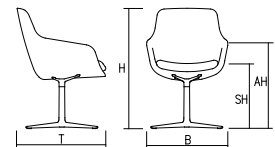
Abmessungen Modell 2141

Maße:	Breite:	B	60 cm
	Tiefe:	T	73 cm
	Gesamthöhe:	H	112 cm
	Armlehnenhöhe:	AH	65 cm
	Sitzhöhe:	SH	47 cm
Gewicht:			12 kg



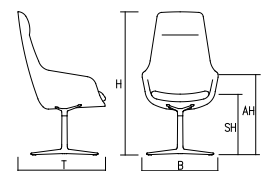
Abmessungen Modell 2142

Maße:	Breite:	B	60 cm
	Tiefe:	T	67 cm
	Gesamthöhe:	H	86 cm
	Armlehnenhöhe:	AH	63 cm
	Sitzhöhe:	SH	45 cm
Gewicht:			11 kg



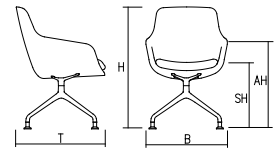
Abmessungen Modell 2143

Maße:	Breite:	B	60 cm
	Tiefe:	T	73 cm
	Gesamthöhe:	H	110 cm
	Armlehnenhöhe:	AH	63 cm
	Sitzhöhe:	SH	45 cm
Gewicht:			12 kg



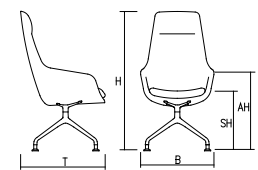
Abmessungen Modell 2144

Maße:	Breite:	B	60 cm
	Tiefe:	T	67 cm
	Gesamthöhe:	H	88 cm
	Armlehnenhöhe:	AH	65 cm
	Sitzhöhe:	SH	47 cm
Gewicht:			10,5 kg



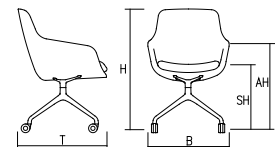
Abmessungen Modell 2145

Maße:	Breite:	B	60 cm
	Tiefe:	T	73 cm
	Gesamthöhe:	H	112 cm
	Armlehnenhöhe:	AH	65 cm
	Sitzhöhe:	SH	47 cm
Gewicht:			11,5 kg



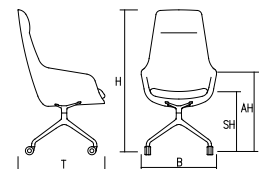
Abmessungen Modell 2146

Maße:	Breite:	B	60 cm
	Tiefe:	T	67 cm
	Gesamthöhe:	H	88 cm
	Armlehnenhöhe:	AH	65 cm
	Sitzhöhe:	SH	47 cm
Gewicht:			10,5 kg



Abmessungen Modell 2147

Maße:	Breite:	B	60 cm
	Tiefe:	T	73 cm
	Gesamthöhe:	H	112 cm
	Armlehnenhöhe:	AH	65 cm
	Sitzhöhe:	SH	47 cm
Gewicht:			11,5 kg



Auszeichnungen



Zertifikate

ISO 9001:2015



Qualitätsmanagement
nach DIN EN ISO 9001

ISO 14001:2015



Umweltschutzmanagement
nach DIN EN ISO 14001

LOV



2141



2140



2142



2143



2146



2147



2145



2144



2144